



ФЕДЕРАЛЬНАЯ СЛУЖБА
ГОСУДАРСТВЕННОЙ СТАТИСТИКИ

Производство продукции животноводства и поголовья скота Ульяновской области



за январь – сентябрь 2022 года



ФЕДЕРАЛЬНАЯ СЛУЖБА
ГОСУДАРСТВЕННОЙ СТАТИСТИКИ

Производство продукции животноводства и поголовья скота

Ульяновской области

январь-сентябрь 2022 года

- 01 ПРОИЗВОДСТВО ПРОДУКЦИИ ЖИВОТНОВОДСТВА
В ХОЗЯЙСТВАХ ВСЕХ КАТЕГОРИЙ
- 02 СТРУКТУРА ПРОИЗВОДСТВА ОСНОВНОЙ
ПРОДУКЦИИ ЖИВОТНОВОДСТВА (ПО КАТЕГОРИЯМ
ХОЗЯЙСТВ)
- 03 ПРОИЗВОДСТВО ОСНОВНОЙ ПРОДУКЦИИ
ЖИВОТНОВОДСТВА В СЕЛЬСКОХОЗЯЙСТВЕННЫХ
ОРГАНИЗАЦИЯХ
- 04 ПРОИЗВОДСТВО СКОТА И ПТИЦЫ ПО ВИДАМ
В СЕЛЬСКОХОЗЯЙСТВЕННЫХ ОРГАНИЗАЦИЯХ
- 05 ПОГОЛОВЬЕ КРУПНОГО РОГАТОГО СКОТА
В ХОЗЯЙСТВАХ ВСЕХ КАТЕГОРИЙ





ФЕДЕРАЛЬНАЯ СЛУЖБА
ГОСУДАРСТВЕННОЙ СТАТИСТИКИ

Производство продукции животноводства и поголовья скота

Ульяновской области

январь-сентябрь 2022 года

- 06 ПОГОЛОВЬЕ СКОТА И ПТИЦЫ В ХОЗЯЙСТВАХ
ВСЕХ КАТЕГОРИЙ
- 07 СТРУКТУРА ПОГОЛОВЬЯ СКОТА И ПТИЦЫ
(ПО КАТЕГОРИЯМ ХОЗЯЙСТВ)
- 08 ПОГОЛОВЬЕ КРУПНОГО РОГАТОГО СКОТА
В СЕЛЬСКОХОЗЯЙСТВЕННЫХ ОРГАНИЗАЦИЯХ
- 09 ПОГОЛОВЬЕ СВИНЕЙ, ОВЕЦ И КОЗ
В СЕЛЬСКОХОЗЯЙСТВЕННЫХ ОРГАНИЗАЦИЯХ
- 10 ПОГОЛОВЬЕ ЛОШАДЕЙ И ПТИЦ
В СЕЛЬСКОХОЗЯЙСТВЕННЫХ ОРГАНИЗАЦИЯХ



ПРОИЗВОДСТВО ПРОДУКЦИИ ЖИВОТНОВОДСТВА В ХОЗЯЙСТВАХ ВСЕХ КАТЕГОРИЙ

ЗА ЯНВАРЬ – СЕНТЯБРЬ 2022 ГОДА

в % к январю - сентябрю 2021 года



Мясо
скота и птицы

99,7%



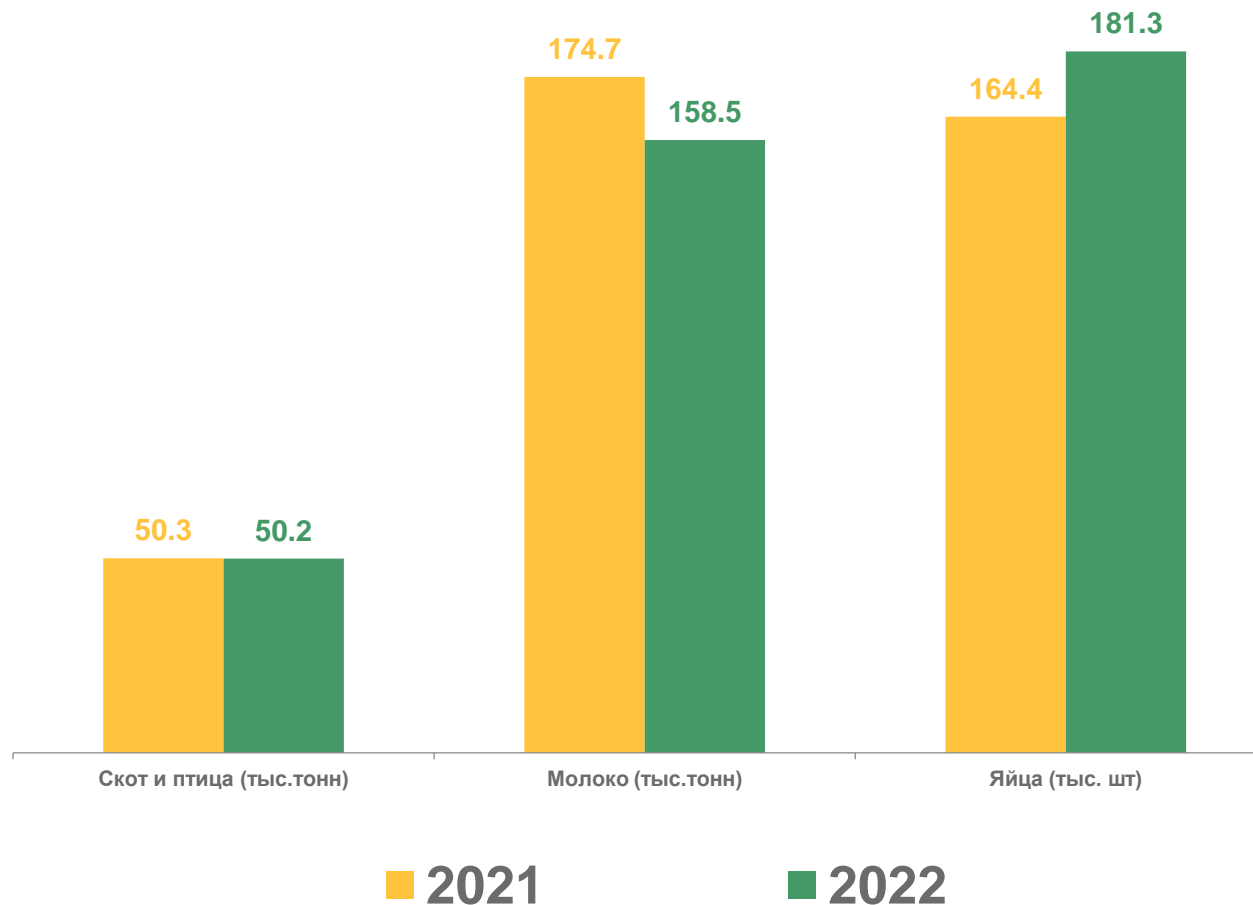
Молоко
всех видов

90,7%



Яйца

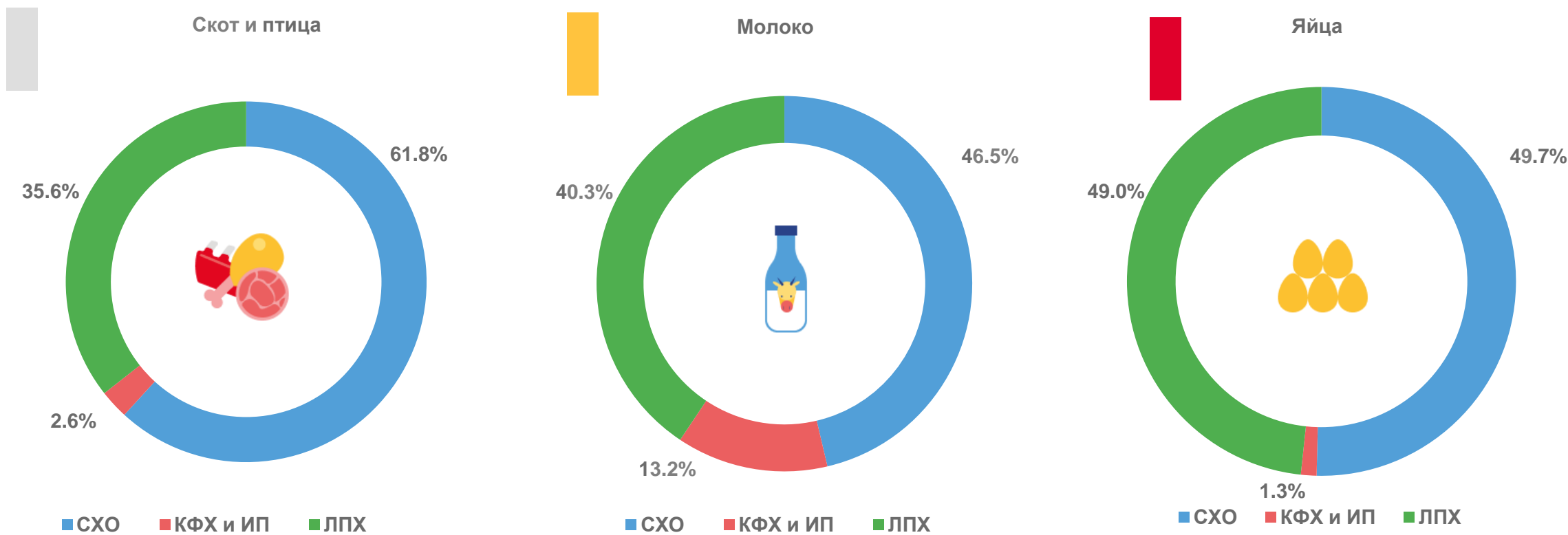
110,3%





СТРУКТУРА ПРОИЗВОДСТВА ОСНОВНОЙ ПРОДУКЦИИ ЖИВОТНОВОДСТВА (ПО КАТЕГОРИЯМ ХОЗЯЙСТВ)

ЗА ЯНВАРЬ – СЕНТЯБРЬ 2022 ГОДА





ПРОИЗВОДСТВО ОСНОВНОЙ ПРОДУКЦИИ ЖИВОТНОВОДСТВА В СЕЛЬСКОХОЗЯЙСТВЕННЫХ ОРГАНИЗАЦИЯХ

ЗА ЯНВАРЬ – СЕНТЯБРЬ 2022 ГОДА, ТЫСЯЧ ТОНН

в % к январю - сентябрю 2021 года



Мясо
скота и птицы

112,5%



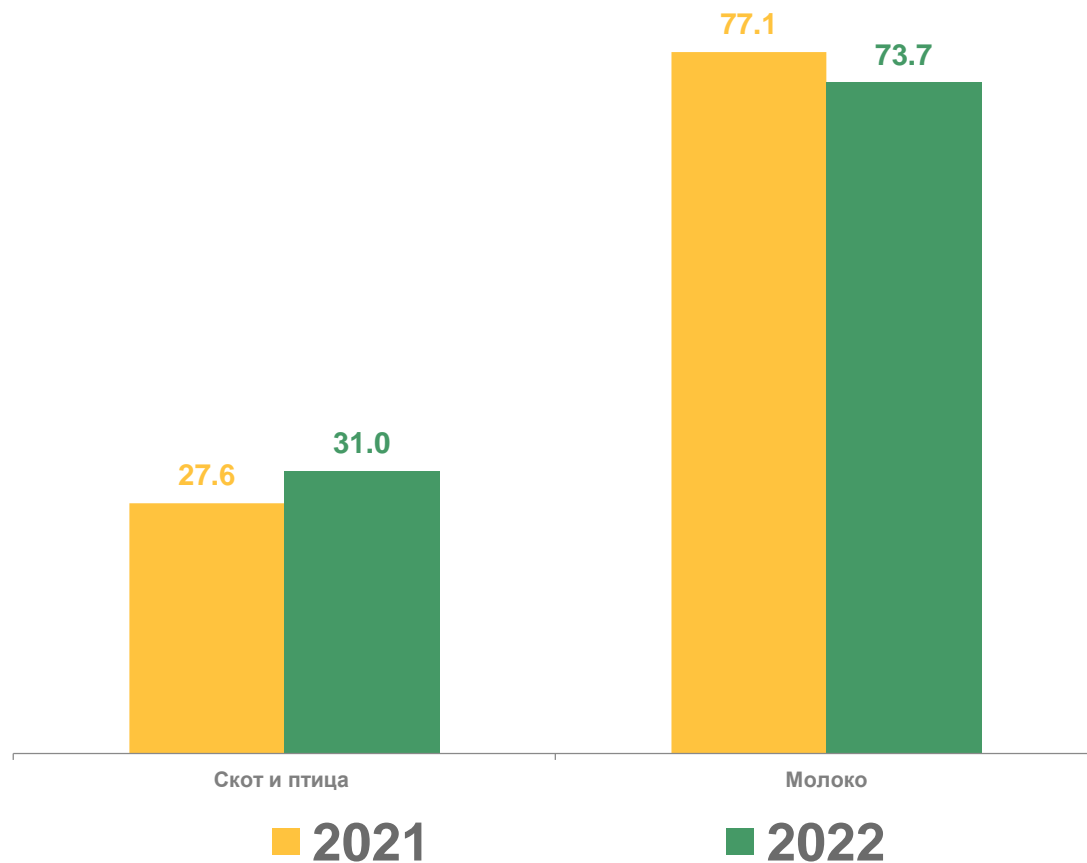
Молоко

95,6%



Яйца

145,9%

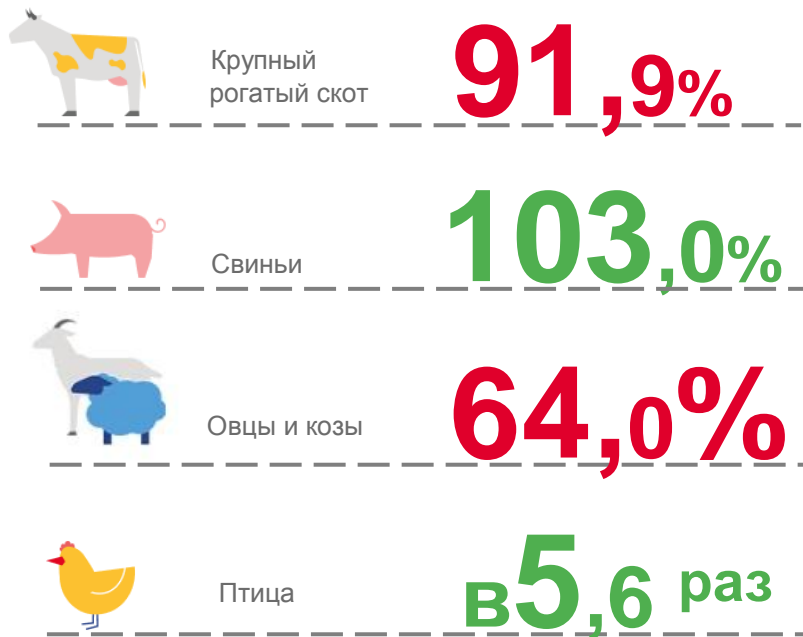




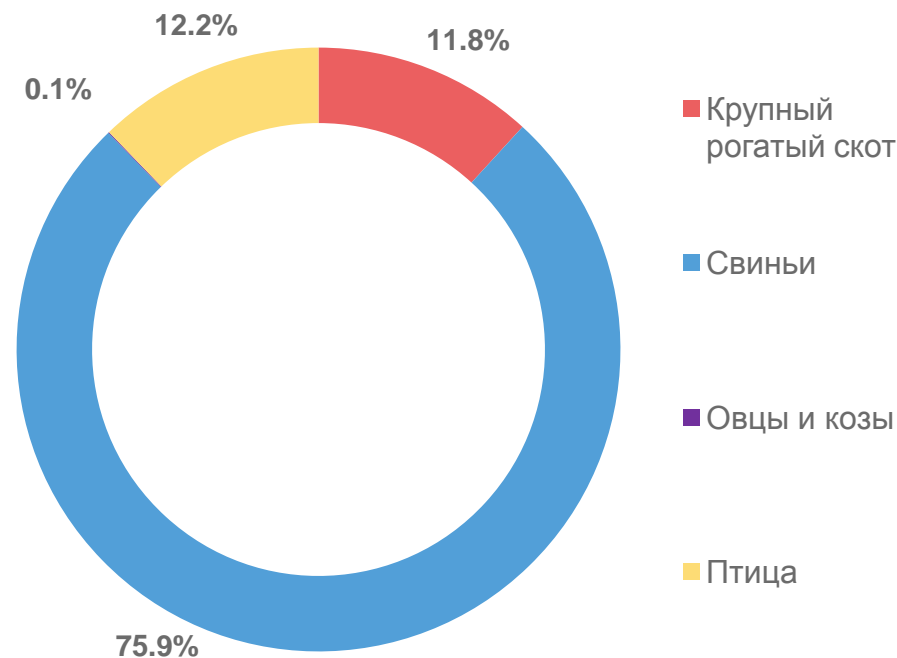
ПРОИЗВОДСТВО СКОТА И ПТИЦЫ ПО ВИДАМ В СЕЛЬСКОХОЗЯЙСТВЕННЫХ ОРГАНИЗАЦИЯХ

ЗА ЯНВАРЬ – СЕНТЯБРЬ 2022 ГОДА

в % к январю - сентябрю 2021 года



Структура производства скота и птицы на убой в живом весе по видам, в % к общему производству





ПОГОЛОВЬЕ КРУПНОГО РОГАТОГО СКОТА В ХОЗЯЙСТВАХ ВСЕХ КАТЕГОРИЙ НА 1 ОКТЯБРЯ 2022 ГОДА

ТЫСЯЧ ГОЛОВ

в % к 1 октября 2021 года



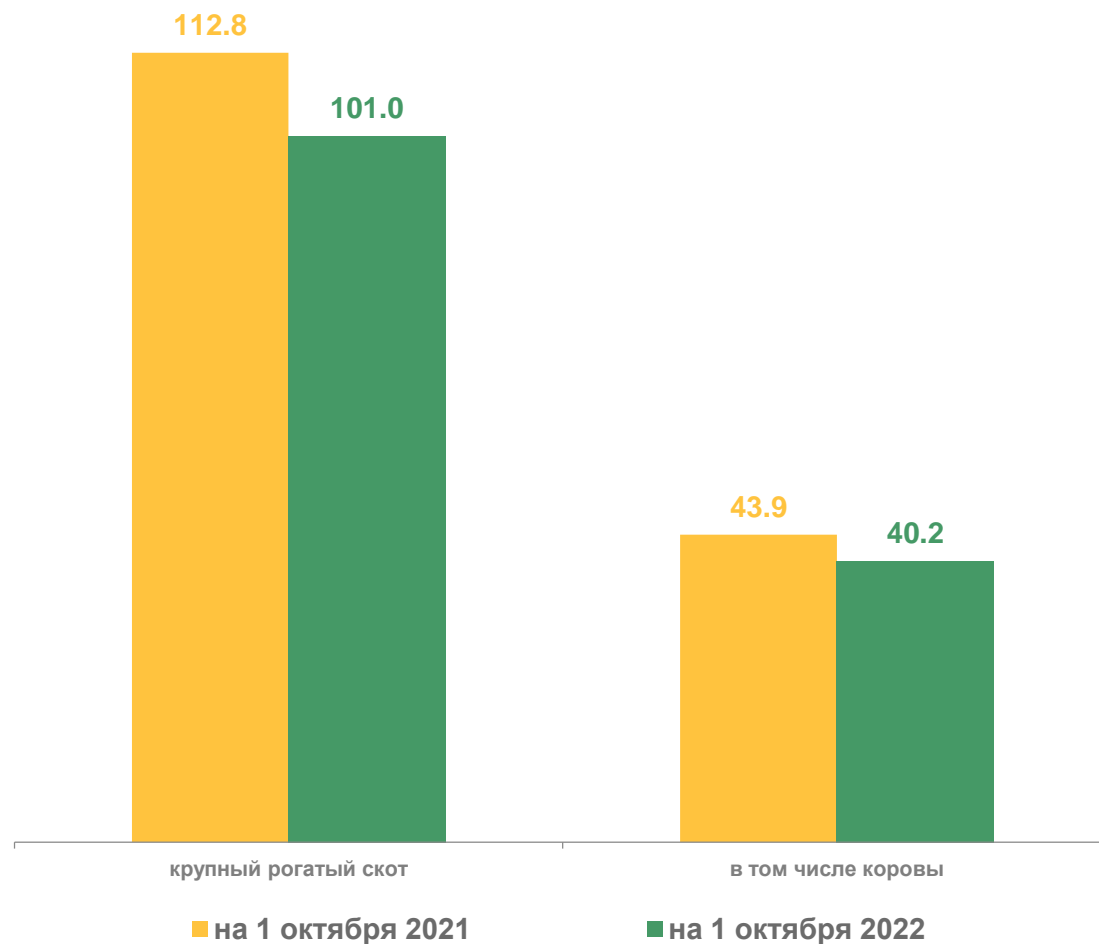
Крупный
рогатый скот

89,5%



в том числе
коровы

91,5%





ПОГОЛОВЬЕ СКОТА И ПТИЦЫ В ХОЗЯЙСТВАХ ВСЕХ КАТЕГОРИЙ НА 1 ОКТЯБРЯ 2022 ГОДА

ТЫСЯЧ ГОЛОВ

в % к 1 октября 2021 года



Свиньи

98,1%



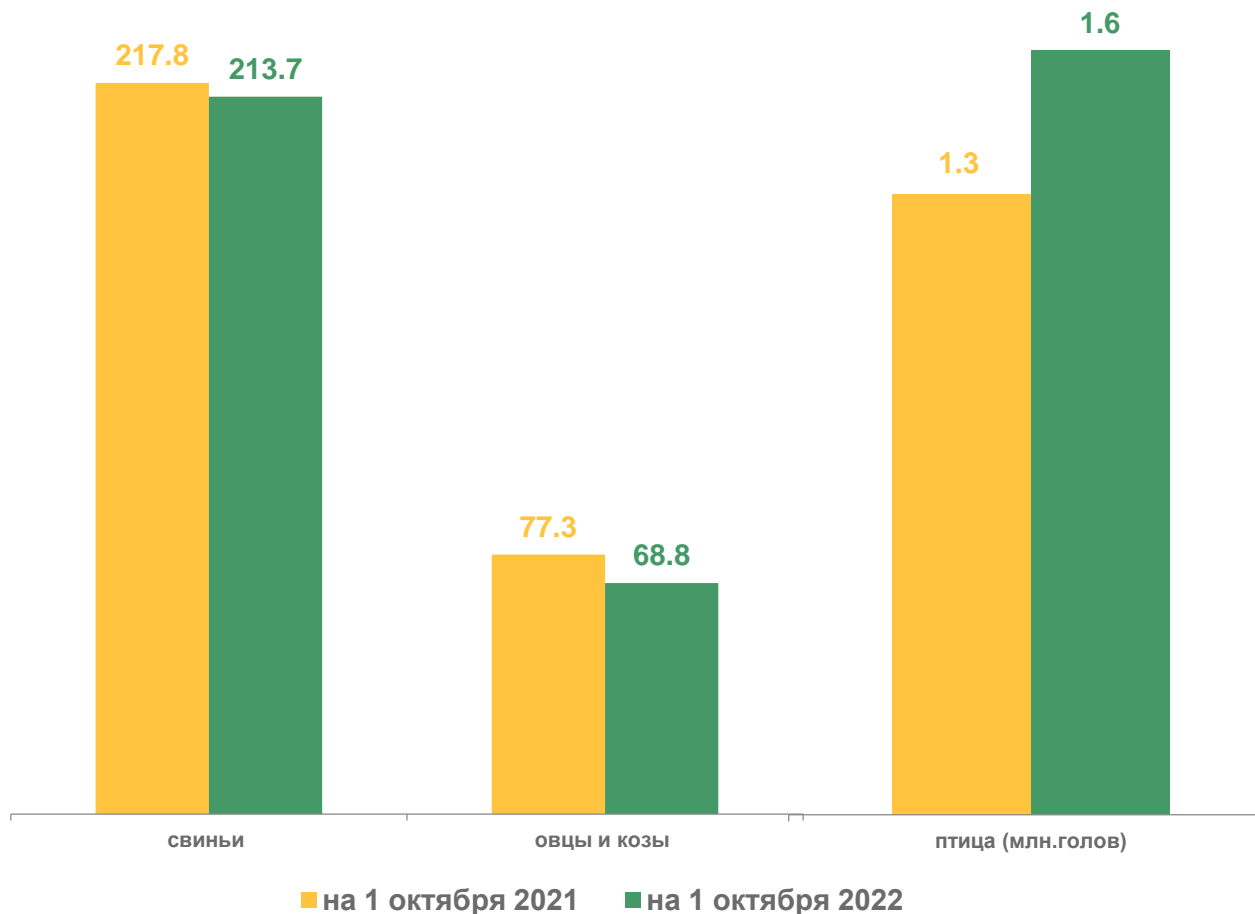
Овцы и козы

89,0%



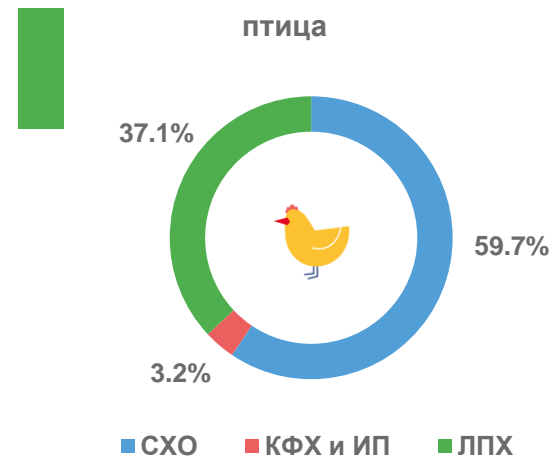
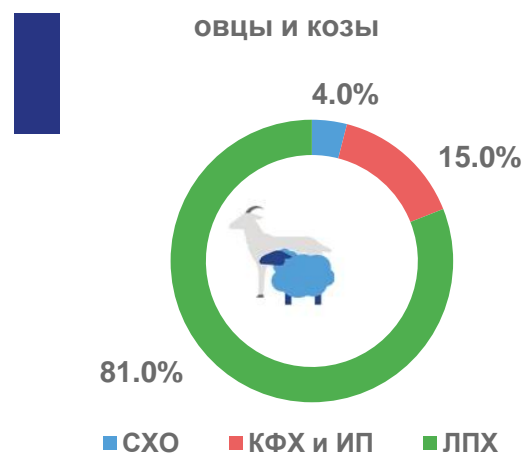
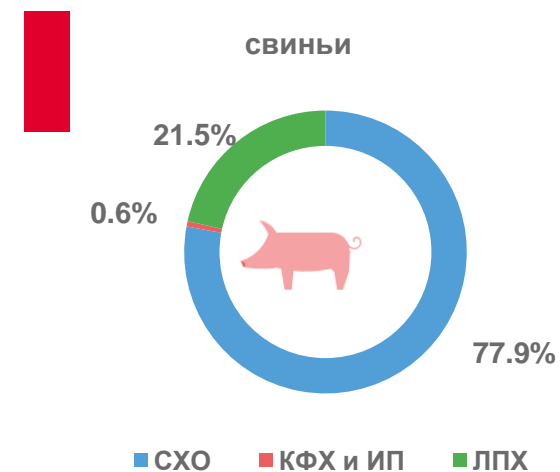
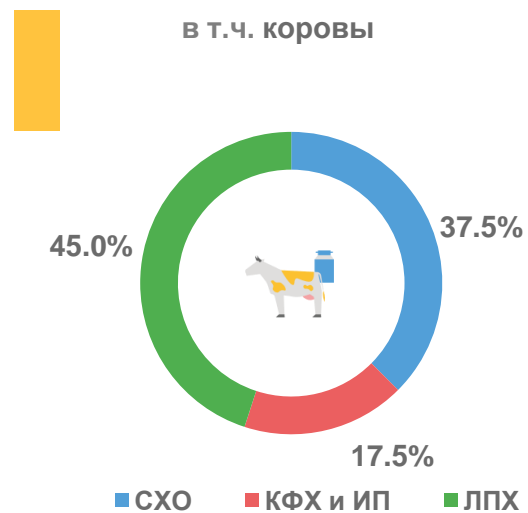
Птица

124,5%





СТРУКТУРА ПОГОЛОВЬЯ СКОТА И ПТИЦЫ НА 1 ОКТЯБРЯ 2022 ГОДА (ПО КАТЕГОРИЯМ ХОЗЯЙСТВ)





ПОГОЛОВЬЕ КРУПНОГО РОГАТОГО СКОТА В СЕЛЬСКОХОЗЯЙСТВЕННЫХ ОРГАНИЗАЦИЯХ НА 1 ОКТЯБРЯ 2022 ГОДА

ТЫСЯЧ ГОЛОВ

в % к 1 октября 2021 года



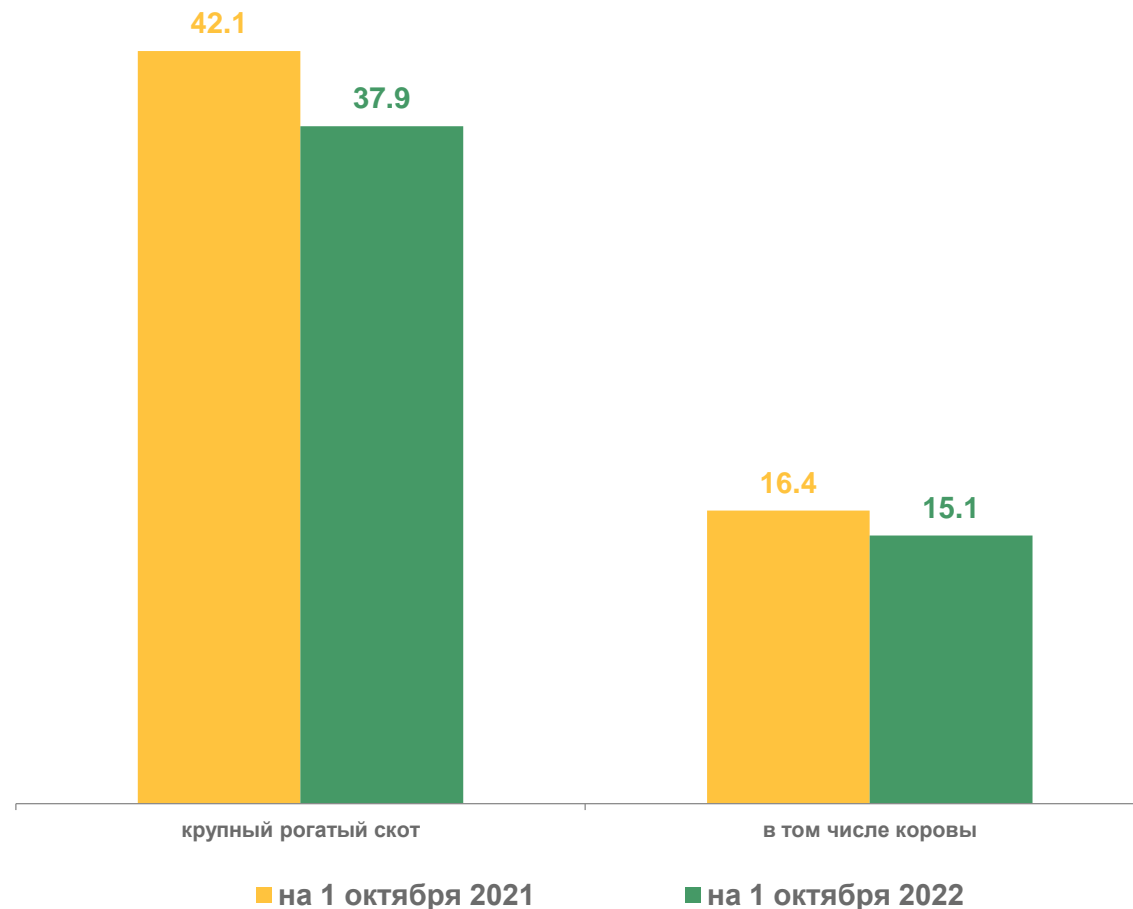
Крупный
рогатый скот

89,9%



в том числе
коровы

91,8%





ПОГОЛОВЬЕ СВИНЕЙ, ОВЕЦ И КОЗ В СЕЛЬСКОХОЗЯЙСТВЕННЫХ ОРГАНИЗАЦИЯХ НА 1 ОКТЯБРЯ 2022 ГОДА

ТЫСЯЧ ГОЛОВ

в % к 1 октября 2021 года



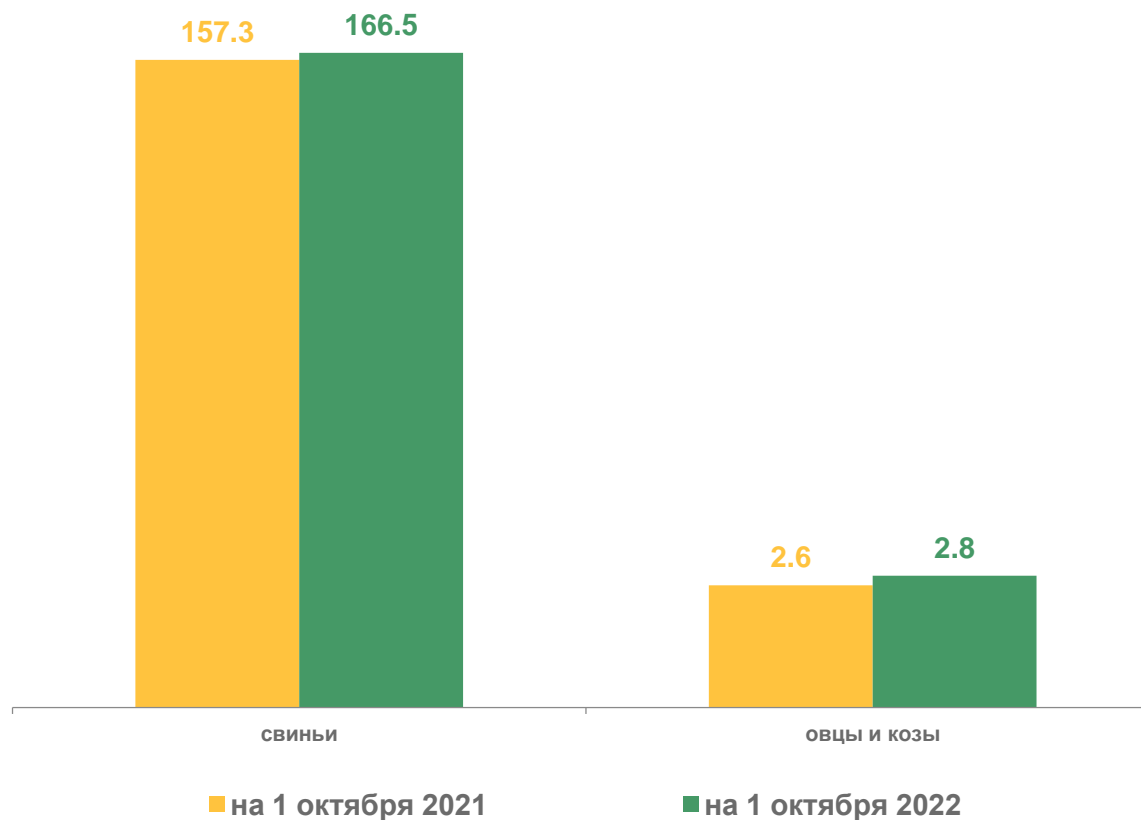
Свиньи

105,8%



Овцы и козы

104,2%





ПОГОЛОВЬЕ ЛОШАДЕЙ И ПТИЦ В СЕЛЬСКОХОЗЯЙСТВЕННЫХ ОРГАНИЗАЦИЯХ НА 1 ОКТЯБРЯ 2022 ГОДА

в % к 1 октября 2021 года



Птица

180,3%



Лошади

101,2%

